

## SERIE PERSIANAS MALLORQUINAS

### CARACTERÍSTICAS:

- Juntas de caucho termoplásticos.

### SECCIÓN

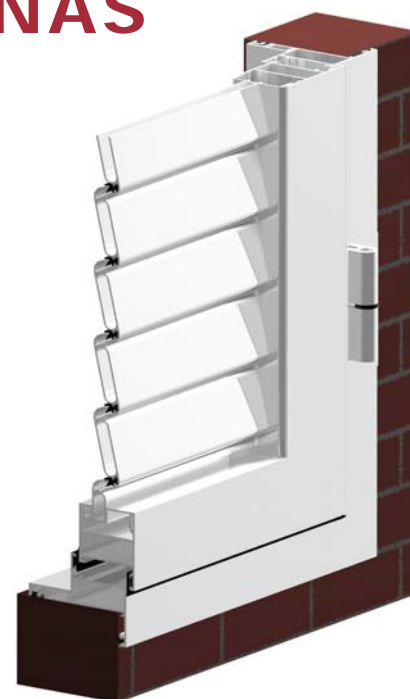
- Cerco: 40 mm.
- Hoja: 40 mm.

### ACABADOS:

- Anodizado.
- Lacado Color.
- Lacado imitación madera.
- Efecta Madera.

### POSIBILIDADES DE APERTURA:

- Apertura Interior:
  - Persiana Mallorca Fija.
  - Persiana Mallorca Graduable.
- Apertura Exterior:
  - Persiana Mallorca Fija.
  - Persiana Mallorca Graduable.



#### NOTA:

Los perfiles marcados con "\*" es posible que no se encuentren en stock. Consulta a tu almacén proveedor.

# Serie PERSIANAS MALLORQUINAS

<p><b>PLETINA CREM.</b> Ref: 1508</p>	<p><b>TAPETA DE CERCO</b> Ref: 2432</p>	<p><b>REMATE INF. Y SUPERIOR</b> Ref: 2433</p>	<p><b>LAMA MALLORQUINA ORIENTABLE</b> Ref: 2425</p>
<p><b>CERCO</b> Ref: 1450</p>	<p><b>LAMA MALLORQUINA FIJA</b> Ref: 7231</p>	<p><b>PILASTRA</b> Ref: 1454</p>	<p><b>DIVISION HOJAS MALLOR.</b> Ref: 2445</p>
<p><b>CERCO SOLAPE</b> Ref: 2435</p>	<p><b>HOJA</b> Ref: 2434</p>	<p><b>ZOCALO</b> Ref: 2436</p>	

## TABLA TECNICA CELOSIA ORIENTABLE 1 MANILLA

REF.	ALTURA HUECO VENTANA mm.	NUMERO LAMAS mm.	LARGO TOTAL mm.	POSICION MANILLA MEDIDA DESDE BASE mm.		NUMERO DE LAMAS ASOCIADAS.	
				BAJO	ALTO	BAJO	ALTO
2907	DE 553 A 607	7	460	170	-	7	-
2908	DE 608 A 661	8	515	170	-	8	-
2909	DE 662 A 715	9	570	220	-	9	-
2910	DE 716 A 769	10	625	220	-	10	-
2911	DE 770 A 823	11	680	275	-	11	-
2912	DE 824 A 877	12	735	325	-	12	-
2913	DE 878 A 931	13	790	325	-	13	-
2914	DE 932 A 985	14	845	325	-	14	-
2915	DE 986 A 1039	15	900	385	-	15	-
2916	DE 1040 A 1093	16	955	385	-	16	-

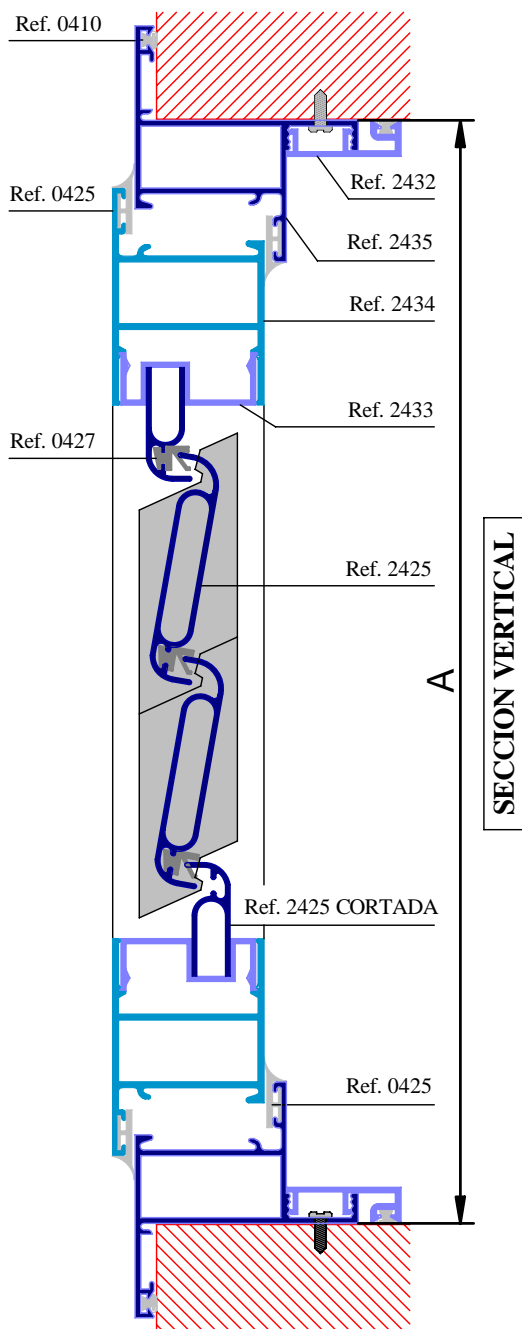
## TABLA TECNICA CELOSIA ORIENTABLE 2 MANILLAS

REF.	ALTURA HUECO VENTANA mm.	NUMERO LAMAS mm.	LARGO TOTAL mm.	POSICION MANILLA MEDIDA DESDE BASE mm.		NUMERO DE LAMAS ASOCIADAS.	
				BAJO	ALTO	BAJO	ALTO
2917	DE 1094 A 1147	17	1010	220	650	9	8
2918	DE 1148 A 1201	18	1065	220	705	9	9
2919	DE 1202 A 1255	19	1120	220	760	10	9
2920	DE 1256 A 1309	20	1175	220	760	10	10
2921	DE 1310 A 1363	21	1230	275	815	11	10
2922	DE 1364 A 1417	22	1285	275	870	11	11
2923	DE 1418 A 1471	23	1340	325	920	12	11
2924	DE 1472 A 1525	24	1395	325	975	12	12
2925	DE 1526 A 1579	25	1450	325	1030	13	12
2926	DE 1580 A 1633	26	1505	325	1030	13	13
2921	DE 1634 A 1687	27	1560	325	1080	14	13
2922	DE 1688 A 1741	28	1615	325	1080	14	14
2923	DE 1742 A 1795	29	1670	380	1140	15	14
2924	DE 1796 A 1849	30	1725	380	1190	15	15
2925	DE 1850 A 1903	31	1780	380	1245	16	15
2926	DE 1904 A 1963	32	1835	380	1245	16	16

# Serie PERSIANAS MALLORQUINAS

			
Cierre de presión Derecha <b>Ref. 0055</b>	Cierre de presión Izquierda <b>Ref. 0056</b>	Conjunto tapon inversora <b>Ref. 0123</b>	Escuadra <b>Ref. 0132</b>
			
Pernio Derecha <b>Ref. 0140</b>	Pernio Izquierda <b>Ref. 0141</b>	Pernio Derecha <b>Ref.-0145</b>	Pernio Izquierda <b>Ref.-0146</b>
			
Escuadra tetones S/1450 <b>Ref.-0150</b>	Kit 1 hojas <b>Ref. 0164</b>	Kit 2 hojas <b>Ref. 0166</b>	Separadores Lama Fija Intermedios <b>Ref. 0170</b>
			
Separadores Lama Fija Final <b>Ref. 0171</b>	Goma Canutillo <b>Ref. 0410</b>	Goma Junta <b>Ref. 0425</b>	Goma Lamas Mallorca Orientable <b>Ref. 0427</b>

# Serie PERSIANAS MALLORQUINAS



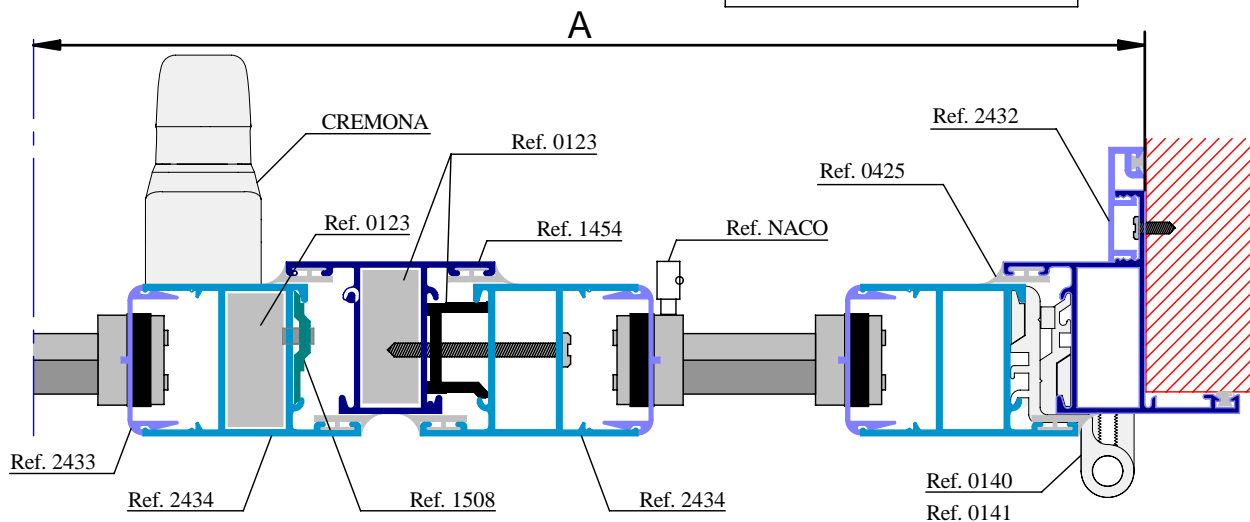
SECCION VERTICAL

## VENTANA MALLORQUINA 2 HOJAS

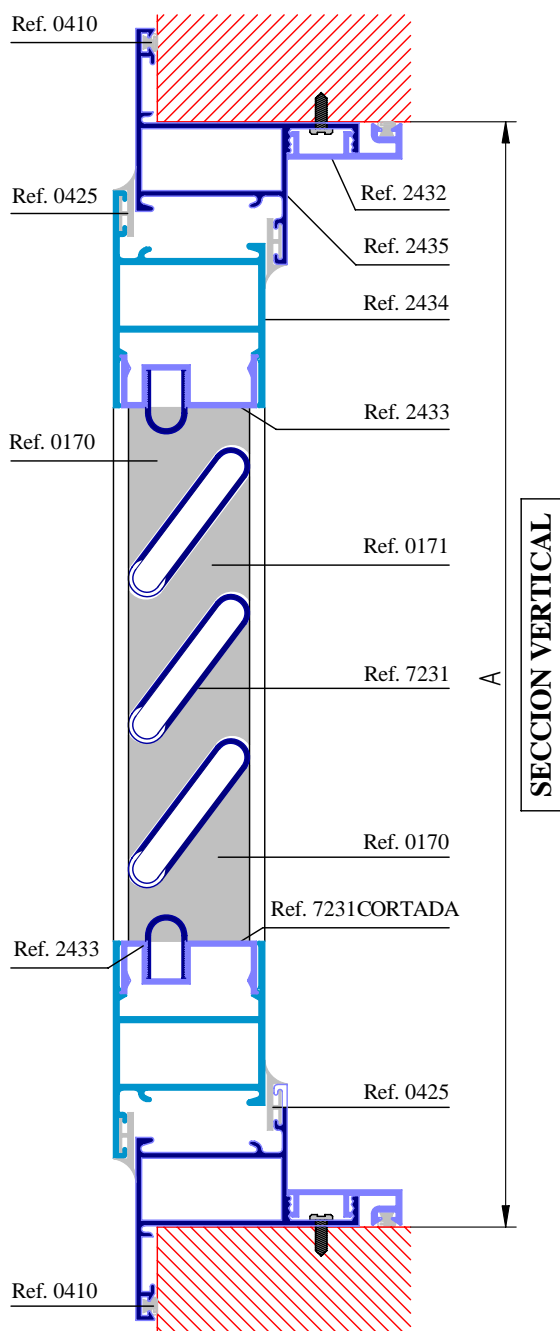
CONCEPTO	REF.	CORTE	SIMBOLO	Ud.	MEDIDAS
CERCO VERTICAL	2435	45°		2	=A+50
CERCO HORIZONTAL				2	=B+50
HOJA VERTICAL	2434	45°		2	=A-36
HOJA HORIZONTAL				4	=B-51/2
PILASTRA INVERSORA	1454	90°		1	=A-85
LAMA ENTERA	2425	90°		*	=B-309/2
PLETINA CREMONA	1508	90°		2	=A-42/2
GOMA CERCO VER.	0425	45°		2	=A-51
GOMA CERCO HOR.				2	=B-51
GOMA HOJA VER.	0425	45°		4	=A-22
GOMA HOJA HOR.				4	=B-24/2
GOMA INVERSORA	0425	90°		2	=A-85
GOMA LAMA	0427	90°		*	=B-309/2
GOMA CANUT. VERT.	0410	45°		4	=A+51
GOMA CANUT. HORIZ.				4	=B+51
KIT 2 HOJAS	0166			1	
ESCUADRAS	0033			12	
CELOSIA ORIENTABLE	*			2	=A-151
PERNIO DERECHA	0140			2	
PERNIO IZQUIERDA	0141			2	
REMATE SUPERIOR	2433	90°		2	=B-225/2
REMATE INFERIOR				2	=B-255/2
TAPETA CERCO VERT.	2432	90°		2	=A-19
TAPETA CERCO HORI.				2	=B

**AVISO:** Las medidas de este cuadro son orientativas, el Grupo Ayuso no se hace responsable de posibles errores que se produzcan al utilizar estas medidas.





















SECCION HORIZONTAL



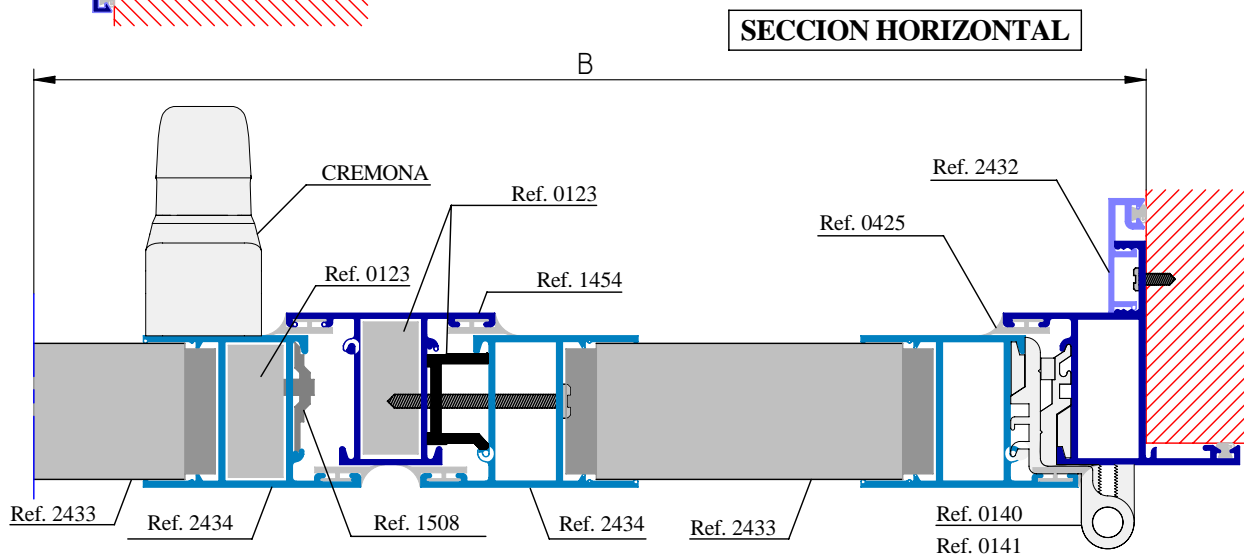
# Serie PERSIANAS MALLORQUINAS



## VENTANA MALLORQUINA 2 HOJAS

CONCEPTO	REF.	CORTE	SIMBOLO	Ud.	MEDIDAS
CERCO VERTICAL	2435	45°		2	=A+50
CERCO HORIZONTAL	2435	45°		2	=B+50
HOJA VERTICAL	2434	45°		2	=A-36
HOJA HORIZONTAL	2434	45°		4	=B-51/2
PILASTRA INVERSORA	1454	90°		1	=A-85
LAMA MALLORQUINA	7231	90°			=B-238/2
PLETINA CREMONA	1508	90°		2	=A-42/2
GOMA CERCO VER.	0425	45°		2	=A-51
GOMA CERCO HOR.	0425	45°		2	=B-51
GOMA HOJA VER.	0425	45°		4	=A-22
GOMA HOJA HOR.	0425	45°		4	=B-24/2
GOMA INVERSORA	0425	90°		2	=A-85
GOMA CANUT. VERT.	0410	90		4	=A+50
GOMA CANUT. HORIZ.	0410	90		4	=B+50
KIT 2 HOJAS	0166			1	
ESCUADRAS	0033			12	
CONJUNTO TAPONES	0170 0171				
PERNIO DERECHA	0140			2	
PERNIO IZQUIERDA	0141			2	
REMATE SUPERIOR	2433	90°		2	=B-225/2
REMATE INFERIOR	2433	90°		2	=B-225/2
TAPETA CERCO VERT.	2432	90°		2	=A-19
TAPETA CERCO HORI.	2432	90°		2	=B

**AVISO:** Las medidas de este cuadro son orientativas, el Grupo Ayuso no se hace responsable de posibles errores que se produzcan al utilizar estas medidas.

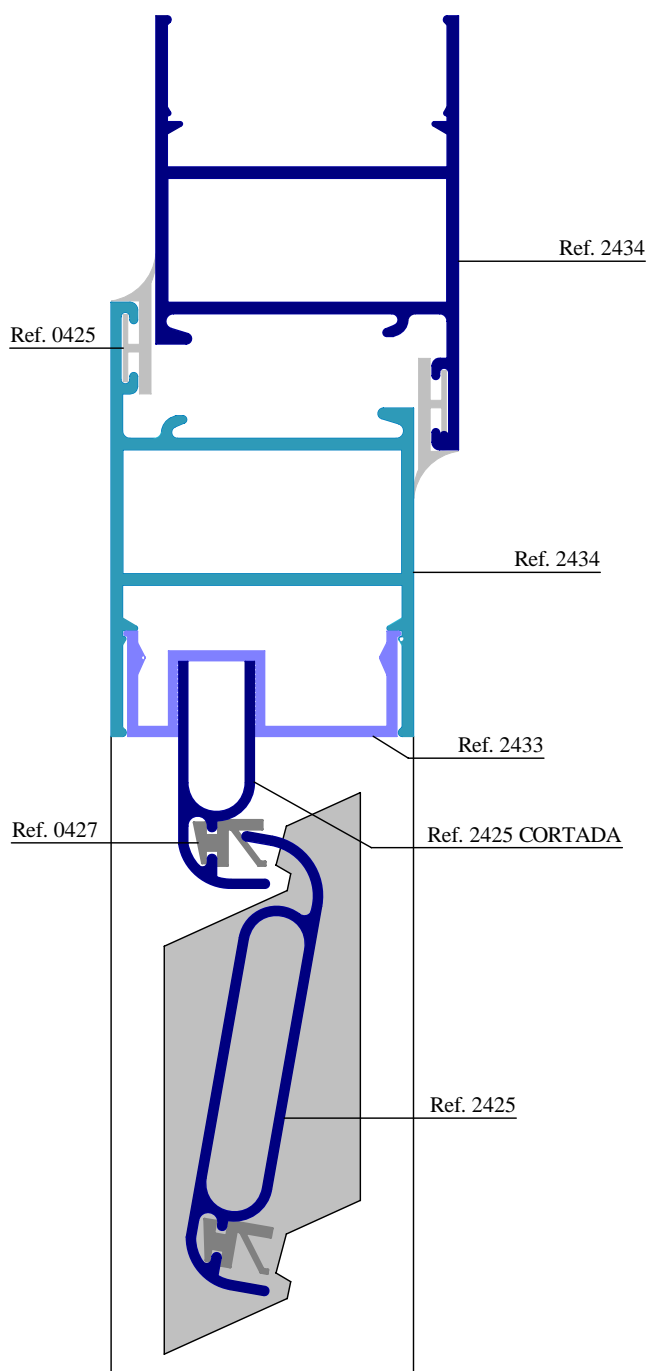


# Serie PERSIANAS MALLORQUINAS

## VENTANA CON CERCO 2434

CONCEPTO	REF.	CORTE	SIMBOLO	Ud.	MEDIDAS
CELOSIA ORIENTABLE	*			2	=A-191

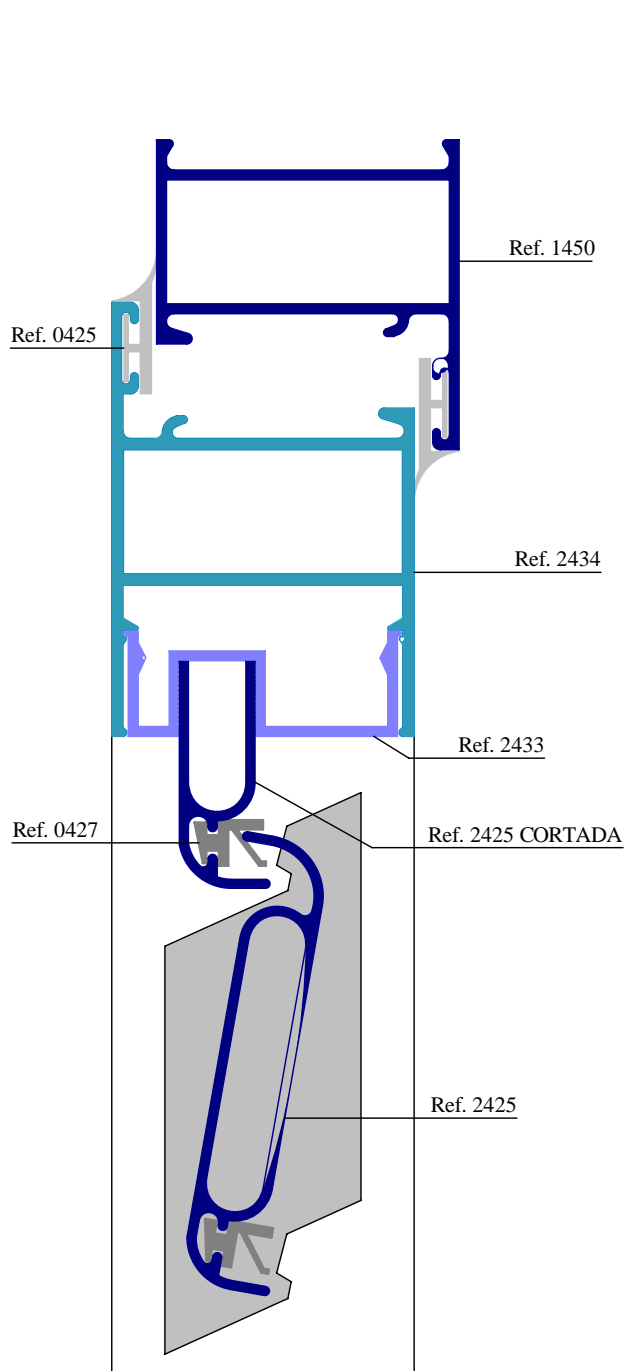
(\*) VER PAGINA 2



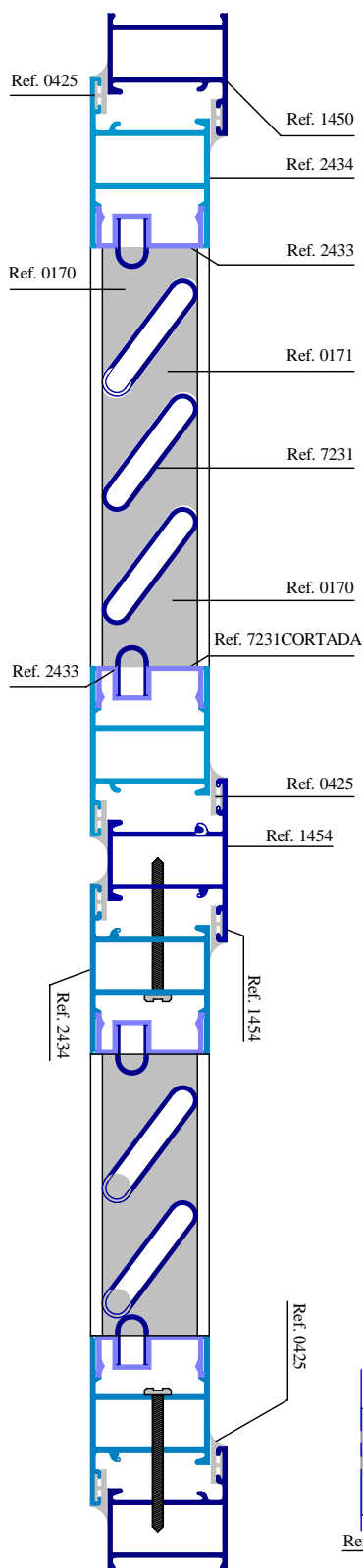
## VENTANA CON CERCO 1450

CONCEPTO	REF.	CORTE	SIMBOLO	Ud.	MEDIDAS
CELOSIA ORIENTABLE	*			2	=A-158

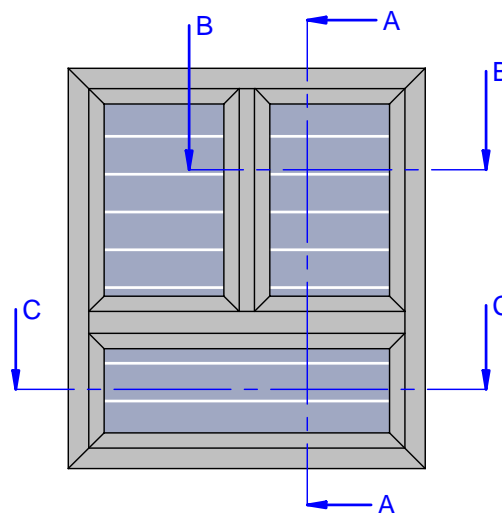
(\*) VER PAGINA 2



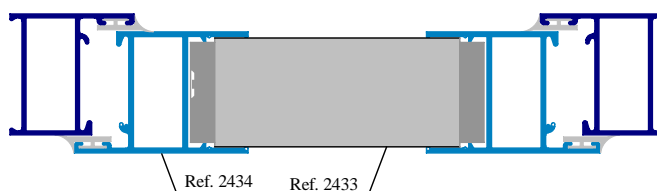
# Serie PERSIANAS MALLORQUINAS



SECCION VERTICAL - SECCION A



SECCION HORIZONTAL - 1 HOJAS - SECCION C



SECCION HORIZONTAL - 2 HOJAS - SECCION B

